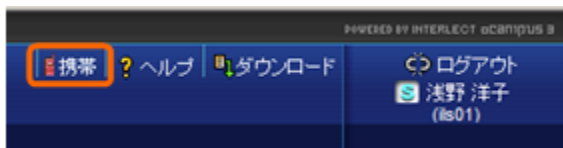


「学びの泉」 携帯アクセス設定マニュアル

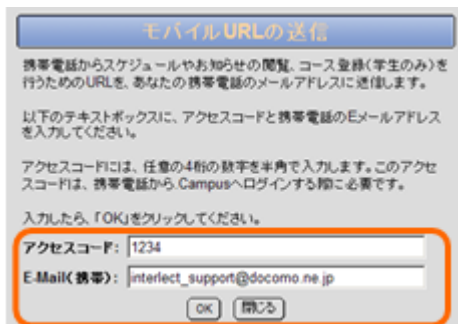
「学びの泉」を携帯電話から利用するために必要な設定を行います。携帯電話のメールアドレスも同時に登録できます。

1. 「学びの泉」
(<https://izumi.seisen-u.ac.jp/campus/>)
にログインします。

2. 右上にある「携帯」ボタンをクリック
します。



3. 携帯電話用のアクセスコード（数字 4
桁）と携帯電話のメールアドレスを記
入して「OK」をクリックします。



モバイルURLの送信

携帯電話からスケジュールやお知らせの閲覧、コース登録(学生のみ)を行うためのURLを、あなたの携帯電話のメールアドレスに送信します。

以下のテキストボックスに、アクセスコードと携帯電話のメールアドレスを入力してください。

アクセスコードは、任意の4桁の数字を半角で入力します。このアクセスコードは、携帯電話からCampusへログインする際に必要です。

入力したら、「OK」をクリックしてください。

アクセスコード:

E-Mail(携帯):

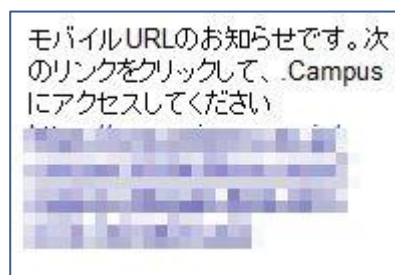
4. 「閉じる」をクリックします。



モバイルURLの送信

モバイルURLのお知らせが、携帯電話のメールアドレスに送信されました。

5. 携帯電話に以下のようなメールが送ら
れていることを確認し、含まれている
URL をクリックしてください。



6. 以下のような画面が表示されれば完了
です。設定した4桁のアクセスコード
を入力してください。



mobile ドットキャンパス
モバイル campus
Campusへログインして下さい。
4桁のアクセスコード
を入力して下さい。

以上で携帯アクセスおよび携帯メールアドレスの設定は終了です。

うまくいかない場合、また「学びの泉」の使い方についてより詳しく知りたい場合は情報環境センター（4号館1階）までお問い合わせください。