

17. 印刷枚数制限について

1. 印刷管理システムとは？

情報科学室、CALL 教室、図書館では印刷枚数に上限を設けています。

無駄な印刷を減らしつつ学内にあるプリンタを一括して管理し、皆さんの印刷環境を整えてより充実したサポートを実現するのが狙いです。

2. 印刷枚数の制限って？

利用者はそれぞれ月ごとに印刷上限ポイントが設定されています。上限に達すると印刷できなくなります。ポイントは月ごとに集計され、余っても翌月に持ち越されません。

月間の所有ポイント一覧

| | 所有ポイント（月間） |
|--------------------|------------|
| 学部生（科目等履修生、聴講生を含む） | 100ポイント |
| 大学院生 | フリー（無制限） |

印刷1枚につき1ポイントずつ各人の所有ポイントが加算されます。カラーは白黒の約4倍の費用がかかるため、1枚につき4ポイント消費します。

印刷一枚ごとの消費ポイント一覧

| | 白黒 | カラー |
|------|-------|-------|
| 片面印刷 | 1ポイント | 4ポイント |
| 両面印刷 | 1ポイント | 4ポイント |
| 集約印刷 | 1ポイント | 4ポイント |


毎日の開室から午前11時までと午後5時から閉室までの時間は、利用者が少ないため印刷フリータイムとして印刷枚数制限が解除されています⁹。卒業論文・プレゼンテーションの提出締め切り日とその前日も印刷枚数制限がありません。

⁹ 図書館を除く

印刷フリータイム

| | 日時 | 時間 |
|------------|--------------------------|-------------------------|
| 通常印刷フリータイム | 月～金曜 | 開室～午前 11 時 午後 5 時～閉室 |
| | 土曜 | 終日（12 時 45 分まで） |
| 特別印刷フリータイム | 卒業論文・プレゼンテーション提出締切日とその前日 | 終日 |

印刷ポイントは毎月はじめに100ポイントに戻ります。(大学院生はフリー(無制限)。)



カラー印刷は、白黒印刷の4倍のポイントを消費してしまいます。

3. 印刷ポイントを追加する

印刷ポイントをすべて消費してしまうと翌月まで印刷ができなくなります。


印刷をするためには、情報環境センター事務室でポイントの追加申請してください。申請するには学生証が必要です。

追加申請の注意点

- ・ 何回でも追加できます。
- ・ 一回の追加が 20 ポイントまでであれば理由を問いません。
- ・ 一回に 20 ポイントを超える追加申請をするには理由の記載が必要です。
- ・ 原則としてどのような理由でも認めますが、下記の禁止事項に該当する場合は受理しません。

やってはいけないこと

- ・ 授業、自習、就職活動以外（課外活動のチラシ印刷など）の教室の利用目的に適さない印刷をしてはいけません。
- ・ レポートや論文の提出のために、同じものを大量に印刷しなければならないときは、スタッフに相談してください。



**両面印刷や集約印刷
を使って、印刷ポイント
を節約しましょう！**

4. 印刷枚数を確認する

ポップアップで確認する

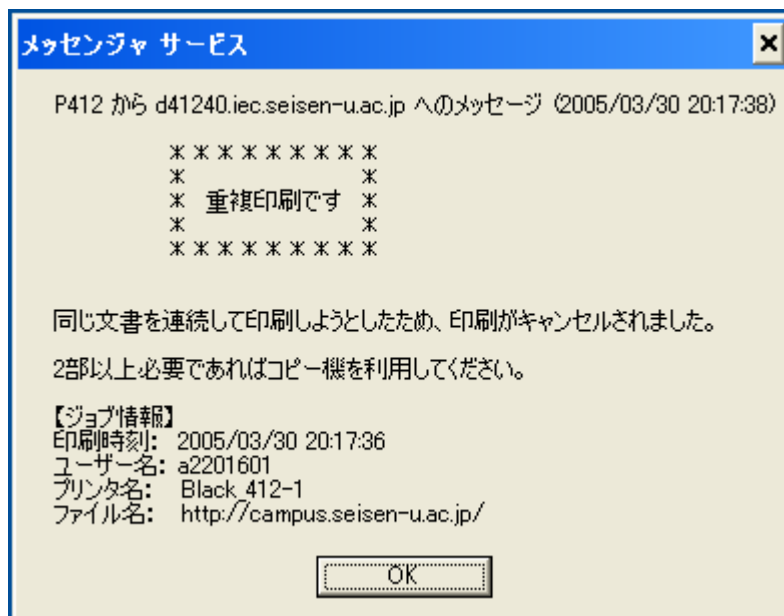
各ユーザーの印刷状況は、印刷をするたびに皆さんのデスクトップにポップアップします。失敗しても、その理由がポップアップウィンドウに書かれています。



印刷成功！



印刷失敗（理由つき！）



重複印刷

印刷枚数フリータイム！

次の時間帯は印刷枚数制限がありません。

開室～午前 11 時
午後 5 時～閉室

朝夕の空いている時間を有効に活用してください！



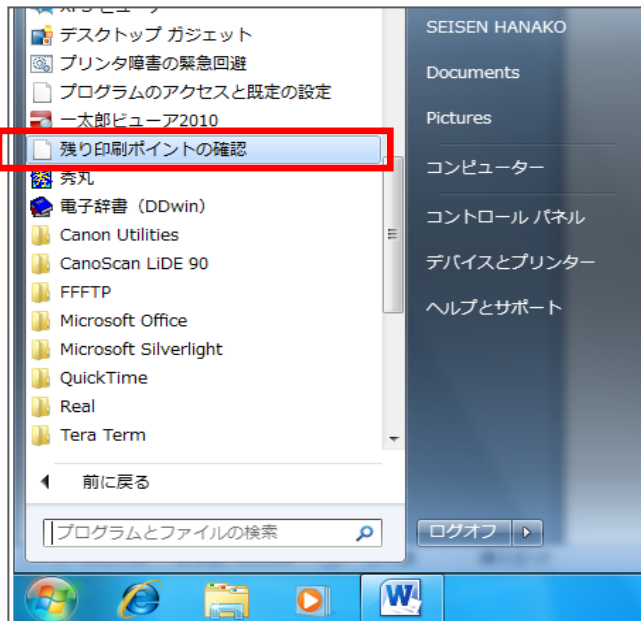
※授業中も印刷制限はありません。



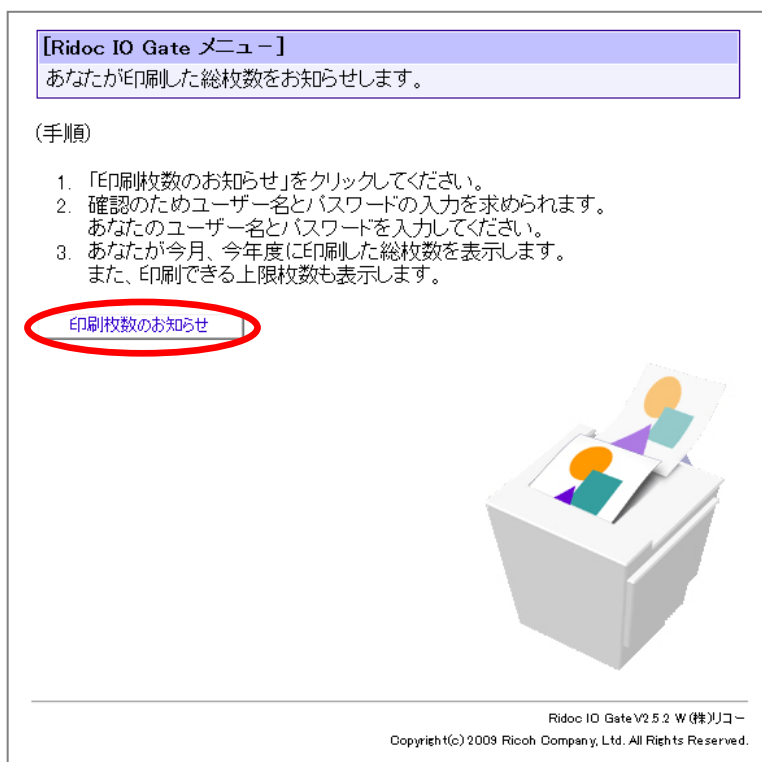
Web ページから確認する

枚数確認は印刷管理システムの Web ページ (<http://printer/rgate/>) から行うことができます。

- ① [スタート]ボタン → [すべてのプログラム]の一覧から「残り印刷ポイントの確認」を選択します。



- ② クリックすると Web ブラウザが起動して、確認のための Web ページが開きます。
ウィンドウの中ほどにあるボタンを「印刷枚数のお知らせ」ボタンをクリックします。



③ユーザ名とパスワードを確認されますので、

LAN アカウント（パソコンにログオンするためのユーザ名とパスワード）を入力します。



④「RIDOC I0 GATE ユーザーページが開きます。

ここでは確認した月の

- ・ 上限数（ポイント）
- ・ 印刷数（ポイント）
- ・ 残り数（ポイント）

を確認することができます。

Ridoc IO Gate ユーザーページ

1123456さんの印刷状況

印刷状況を確認することができます。
確認できる情報は以下のとおりです。

- 印刷状況(印刷数/上限数/残り数)
- 印刷数(プリンタ毎/プリンタグループ毎)
- 印刷制限

今月または今年度の情報が表示されます。

[画面説明]

これまでの印刷枚数と適用される印刷制限が表示されています。
「印刷状況」中の「プリンタ名」をクリックすると印刷制限が適用されるプリンタと印刷枚数が強調表示されます。

[現在のポイント設定]

モノクロ: A3未満 1P, A3以上 1P

カラー : A3未満 4P, A3以上 4P

印刷状況

| プリンタ名 | 制限範囲 | 上限数 | 印刷数 | 残り数 | |
|----------|------|-----|-----|-----|-----|
| その他全プリンタ | グループ | 月間 | 100 | 0 | 100 |

印刷数(プリンタ別)

| プリンタ | 4月 | 5月 | 6月 | 7月 | 8月 | 9月 | 10月 | 11月 | 12月 | 1月 | 2月 | 3月 | 年間 |
|---------|----|----|----|----|----|----|-----|-----|-----|----|----|----|----|
| 白黒412-1 | 0 | 0 | 0 | 0 | 0 | 0 | 0 | 0 | 0 | 0 | 3 | 0 | 3 |
| 合計 | 0 | 0 | 0 | 0 | 0 | 0 | 0 | 0 | 0 | 0 | 3 | 0 | 3 |

印刷数(グループ別)

| グループ | 4月 | 5月 | 6月 | 7月 | 8月 | 9月 | 10月 | 11月 | 12月 | 1月 | 2月 | 3月 | 年間 |
|------------------|----|----|----|----|----|----|-----|-----|-----|----|----|----|----|
| 412教室 所属プリンタ | 0 | 0 | 0 | 0 | 0 | 0 | 0 | 0 | 0 | 0 | 3 | 0 | 3 |
| 4号館1階 所属プリンタ | 0 | 0 | 0 | 0 | 0 | 0 | 0 | 0 | 0 | 0 | 3 | 0 | 3 |
| すべての教室 所属プリンタ | 0 | 0 | 0 | 0 | 0 | 0 | 0 | 0 | 0 | 0 | 3 | 0 | 3 |

印刷制限

| プリンタ名 | 制限範囲 | 4月 | 5月 | 6月 | 7月 | 8月 | 9月 | 10月 | 11月 | 12月 | 1月 | 2月 | 3月 | 年間 |
|----------|------|----|-----|-----|-----|-----|-----|-----|-----|-----|-----|-----|-----|----|
| その他全プリンタ | グループ | 月間 | 100 | 100 | 100 | 100 | 100 | 100 | 100 | 100 | 100 | 100 | 100 | - |

印刷状況

| プリンタ名 | 制限範囲 | 上限数 | 印刷数 | 残り数 | |
|----------|------|-----|-----|-----|----|
| その他全プリンタ | グループ | 月間 | 100 | 79 | 21 |

印刷できます！

印刷状況

| プリンタ名 | 制限範囲 | 上限数 | 印刷数 | 残り数 | |
|----------|------|-----|-----|-----|-----|
| その他全プリンタ | グループ | 月間 | 70 | 79 | 不許可 |

印刷できません！

そのほか、どのプリンタからどれだけ印刷したのか、月ごとの集計を一覧表で確認することができます。確認ページを開いた時点までの総消費ポイントが表示されていますので、自分がどれだけ確認したかを一覧することができます。

このページの一番最後に、利用者に適用されている制限枚数を一覧できる表があります。ポイントが追加申請されていれば、その分だけ追加された値になります。

印刷制限

| プリンタ名 | 制限範囲 | 4月 | 5月 | 6月 | 7月 | 8月 | 9月 | 10月 | 11月 | 12月 | 1月 | 2月 | 3月 | 年間 |
|----------|------|----|-----|-----|-----|-----|-----|-----|-----|-----|-----|-----|-----|----|
| その他全プリンタ | グループ | 月間 | 100 | 100 | 100 | 100 | 100 | 100 | 100 | 100 | 100 | 100 | 120 | - |